

SONY®



PlayStation®

PlayStation® Classic

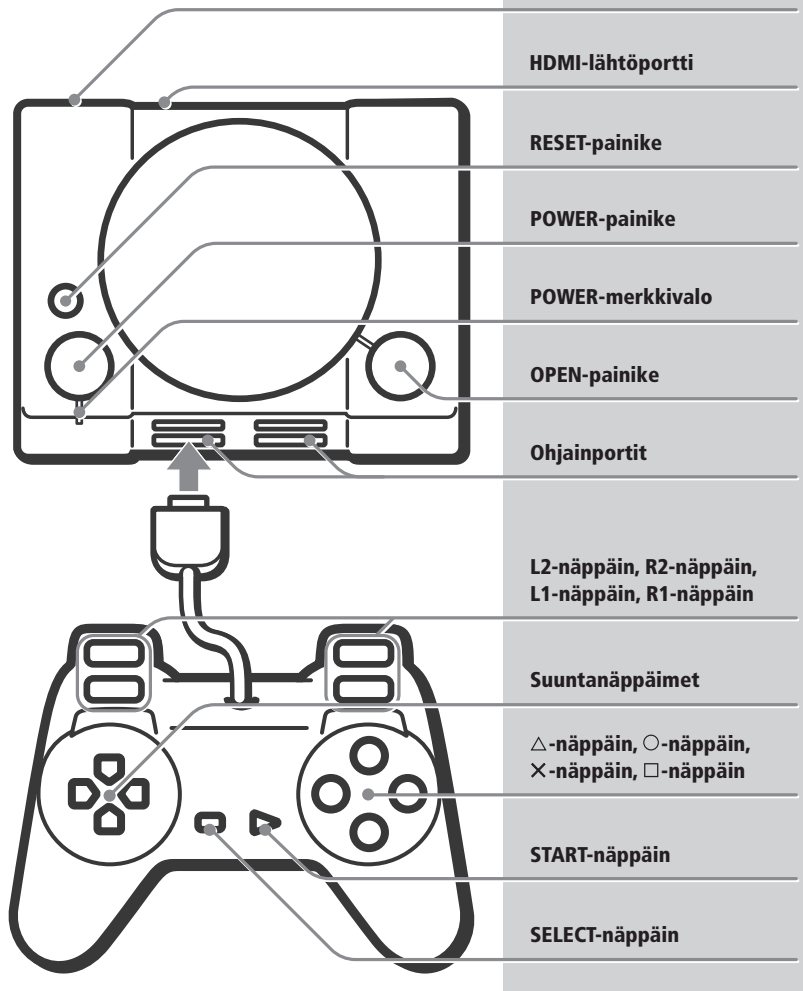
Käyttöohje

Kiitos PlayStation®Classic-tuotteen hankkimisesta. Voit nauttia konsoliin ennalta ladattujen pelien pelaamisesta.

SCPH-1000R

7032109

© 2018 Sony Interactive Entertainment Europe Limited.



FI

**Sähkökujen välttämiseksi kotelo ei pidä avata. Huoltotoimenpiteet tulee antaa valtuutetun ammattmiehen hoidettavaksi.**



Tämä laite on testattu ja todettu sähkömagneettista yhteensopivuutta koskevassa direktiivissä säädettyjen raja-arvojen mukaiseksi. Älä käytä yli kolmen metrin mittaista johtoa.

Tämän tuotteen valmistaja tai valmistuttaja on Sony Interactive Entertainment Inc., 1-7-1 Konan Minato-ku Tokyo, 108-0075 Japan.

Tuotteen maahantuonnista Eurooppaan ja jakelusta vastaa Sony Interactive Entertainment Europe Limited, 10 Great Marlborough Street, London, W1F 7LP, United Kingdom.

Vaatimustenmukaisuusvakuutusten antamisesta ja säilyttämisestä vastaa Sony Belgium, bijkantor van Sony Europe Limited, Da Vincilaan 7-D1, 1935 Zaventem, Belgium.

### **Valoärsykkeiden aiheuttamat kouristukset (valoherkkä epilepsia)**

Jos kärsit epilepsiasta tai olet kokenut kouristuksia, ota yhteyttä lääkäriin ennen pelaamisen aloittamista. Altistuminen tietyille välkkyville valoille tai valokuvioille voi aiheuttaa joillekin ihmisille silmäsärkyä, näköharhoja, päänsärkyä, lihasten nykimistä, pahoinvointia tai tajunnan menetyksen. Tällaiset henkilöt voivat saada kohtauksen katsellessaan kuvaruutua tai pelatessaan pelejä. Jos koet pelaamisen aikana ainuttakaan yllä mainituista oireista, lopeta käyttö välittömästi ja ota yhteyttä lääkäriin.

### **Lopeta pelaaminen välittömästi, jos kärsit seuraavista oireista pelaamisen aikana**

Jos sinulla ilmenee yllä mainittujen oireiden lisäksi tai sijasta pelaamisen aikana päänsärkyä, huimausta, pahoinvointia, heikotusta, matkapahoinvoinnin kaltaisia oireita tai kipua jossakin ruumiinosassa, kuten silmissä, korvissa, käsissä, käsivarsissa tai jalkaterissä, lopeta pelaaminen välittömästi. Jos oireet jatkuvat, mene lääkäriin.

### **Ohjelmisto**

Käyttämällä tätä tuotetta hyväksyt Sony Interactive Entertainment Inc:n ohjelmiston lisenssisopimuksen. Lisätietoja on osoitteessa [doc.dl.playstation.net/doc/psclassic-eula/](http://doc.dl.playstation.net/doc/psclassic-eula/)

Tämän tuotteen kaupallinen käyttö tai vuokraaminen on kielletty.

Tämän oppaan tiedot voivat muuttua ilman erillistä ilmoitusta.

Lue tämä opas ja muuntajan (hankittava erikseen) mukana toimitettu opas huolellisesti ennen tuotteen käyttöä ja säilytä ne myöhempiä tarvetta varten. Lasten vanhempien ja huoltajien on luettava kyseiset oppaat ja varmistettava, että lapset noudattavat kaikkia turvaohjeita.

## Turvallisuus

Tämän tuotteen suunnittelussa on erityisesti huomioitu turvallisuus. Sähkölaitteiden väärinkäytöstä voi kuitenkin aiheutua tulipalo, sähköisku tai henkilövahinko. Voit ehkäistä käyttöön liittyviä tapaturmia noudattamalla seuraavia ohjeita:

- Huomioi kaikki varoitukset, varoimet ja ohjeet.
- Tarkasta säännöllisesti, ettei USB-kaapeli ole väärinruutunut, eikä muuntajan (hankittava erikseen) pistokkeen tai pistorasian ympärille ole kerääntynyt pölyä.
- Jos tuote ei toimi normaalilla tavalla tai se kuulostaa tai haisee oudolle tai kuumenee liikaa, lopeta käyttö välittömästi, irrota muuntaja (hankittava erikseen) pistorasiasta ja irrota myös muut mahdolliset johdot.
- Pistorasian on oltava helposti ulottuvilla konsolin liittämisen ja käytön aikana.
- Ota yhteyttä PlayStation®-asiakaspalveluun, jonka yhteystiedot ovat takuukirjassasa.

## Käyttö ja käsittely

- Voit pelata vain tähän konsoliin ennalta ladattuja pelejä. Et voi ladata tai pelata muita pelejä tai toistaa PlayStation®-muotoisia ohjelmistolevyjä ja äänilevyjä tässä konsolissa.
- Tämä konsoli on yhteensopiva vain sen mukana toimitettujen ohjainten kanssa.
- Konsolin muistiin voi tallentaa rajallisesti pelin tallennustietoja. Tuote ei tue ulkoisia tallennuslaitteita, kuten muistikortteja.
- Pelin ominaisuudet ja pelitapahtumat voivat olla erilaisia kuin pelattaessa aiemmin julkaistulla PlayStation®-konsoleilla.
- Älä käytä konsolia suljetussa tilassa tai tilassa, josta lämpö ei pääse poistumaan. Muutoin konsoli voi ylikuumentua, mistä voi seurata vammoja tai toimintahäiriöitä.

- Jos konsolin sisäinen lämpötila kohoaa, siitä tulee näkyviin viesti. Tässä tapauksessa katkaise konsolista virta äläkä käytä sitä hetkeen. Kun konsoli on viilentynyt, siirrä se tilaan, jossa on hyvä ilmanvaihto, ja jatka käyttöä.
- Käytä sitä hyvin valaistussa paikassa ja pysy turvallisella etäisyydellä televisioruudusta.
- Vältä konsolin pitkittynyttä käyttöä. Pidä 15 minuutin tauko jokaisen pelatun tunnin aikana.
- Vältä pelaamista, kun olet väsynyt tai kärsit univajeesta.
- Lopeta konsolin käyttäminen välittömästi, jos alat tuntea olosi väsyneeksi tai tunnet käsisäsi tai käsivarsissasi epämiellyttävän tunteen tai kipua yhteyttäessäsi ohjainta. Mikäli oireet eivät häviä, ota yhteyttä lääkäriin.
- Lopeta konsolin käyttö välittömästi, jos sinulla on seuraavia terveysongelmia. Jos oireet jatkuvat, ota yhteys lääkäriin.
  - huimaus, pahoinvointi, väsymys tai matkapahoinvointia muistuttavat oireet
  - epämiellyttävä olo tai kipu jossakin kehonosassa, kuten silmissä, korvissa, käsissä tai käsivarsissa.
- Pidä konsoli, sen lisälaitteet ja kaikki pienikokoiset osat poissa pienten lasten ulottuvilta.
- Pidä tuote poissa pienten lasten ulottuvilta. Pienet lapset saattavat niellä pienikokoisia osia tai sotkeutua kaapeleihin, mistä voi olla seurauksena loukkaantuminen, onnettomuus tai laitevika.
- Varmista, että muuntaja (hankittava erikseen) on irrotettu virtalähteestä, ennen kuin liität HDMI-kaapelin.
- Älä kosketa konsolia, muuntajaa (hankittava erikseen), liitettyjä kaapeleita tai lisälaitteita ukonilmalla.
- Älä käytä konsolia tai lisälaitteita veden lähellä.
- Varo päästästä nestettä, pikkuosia tai muita vieraita esineitä konsoliin tai lisälaitteisiin.
- Älä altista konsolia sateelle tai kosteudelle.
- Älä laita nesteitä sisältäviä astioita konsolin päälle.
- Älä kosketa konsolin tai lisälaitteiden liittimiä.
- Älä altista konsolia tai lisälaitteita pölylle, savulle tai höyrylle. Älä myöskään vie konsolia paikkaan, jossa on runsaasti pölyä tai tupakansavua.

- Ole varovainen, kun kannat konsolia ja sen lisälaitteita. Jos et saa kunnon otetta, konsoli ja lisälaitteet voivat pudota ja aiheuttaa mahdollisen vaurion tai vamman.
- Älä sammuta konsolia, kun konsolin muistiin tallennetaan tietoja tai siitä ladataan tietoja.
- Älä irrota muuntajaa (hankittava erikseen) pistorasiasta, kun POWER-merkkivalo on vihreä. Muutoin tiedot voivat hävitä tai vioittua tai konsoli voi vahingoittua.
- Älä seiso konsolin päällä tai laita sen päälle esineitä, äläkä pinota konsolia ja muita laitteita.
- Älä laita konsolia tai siihen liitettyjä lisälaitteita lattialle tai muuhun paikkaan, jossa joku voi kompastua tai kaatua niihin.
- Älä pidä konsolia pitkään kiinni kehossa käytön aikana. Siitä voi aiheutua matalan lämpötilan palovammoja.
- Älä jätä televisioruutuun pysäytyskuvaa pitkäksi aikaa, kun konsoli on liitetty plasma- tai projektiotelevisioon\*, koska ruutuun voi jäädä pysyvästi himmeä kuva.
  - \* Ei koske LCD-näyttöjä

## Säilytysolosuhteet

- Älä säilytä konsolia tai lisävarusteita kuumissa tai kosteissa tiloissa tai suorassa auringonvalossa.
- Älä lämmitä konsolia esimerkiksi huustenkuivaajalla tai muilla kodin laitteilla. Se voi aiheuttaa tulipalon, vamman tai toimintahäiriön.
- Älä aseta konsolia tai lisävarusteita epävakaille, kalteville tai tariseville pinnoille.

## Tuuletusaukot

- Älä tuki tuuletusaukkoja. Säilytä hyvä ilmanvaihto noudattamalla seuraavia ohjeita:
- Sijoita konsoli vähintään 10 cm päähän seinästä.
  - Älä aseta sitä pitkänukkaiselle matolle.
  - Älä aseta sitä ahtaaseen tilaan.
  - Älä peitä tuotetta kankaalla.
  - Älä päästä pölyä kertymään tuuletusaukkoihin.

## Muuntaja (hankittava erikseen) ja USB-kaapeli

- Älä käytä muuntajaa (hankittava erikseen), joka ei täytä teknisiä vaatimuksia. Muussa tapauksessa voi aiheutua tulipalo tai sähköisku.
- Älä kosketa muuntajan (hankittava erikseen) pistotulppaan märillä käsillä.
- Älä vahingoita USB-kaapelia. Vahingoittuneen kaapelin tai liittimen käytöstä voi seurata tulipalo tai sähköisku.
- Suojaa USB-kaapeli siten, ettei sen päältä kävellä, eikä se joudu puristuksiin, erityisesti liittimen kohdalta tai konsolin ulostulokohdasta.
- Älä tee muutoksia USB-kaapeliin.
- Älä laita raskaita esineitä USB-kaapelin päälle. Älä koskaan vedä kaapelia.
- Älä vie USB-kaapelia lämmityslaitteiden lähelle, äläkä altista kaapelia kuumuudelle.
- Varmista, että porteissa, liittimissä tai pistorasiassa ei ole pölyä tai vieraita aineita, ennen kuin kytket virran konsoliin. Puhdista likainen pistoke tai liittämä kuivalla kankaalla ennen liittämistä. Kerääntynyt pöly ja vieraat aineet voivat aiheuttaa tulipalon tai sähköiskun.
- Irrota muuntaja (hankittava erikseen) pistorasiasta, jos aiot puhdistaa konsolin tai siirtää sitä, tai jos et aio käyttää konsolia pitkään aikaan. Kun irrotat johdon, ota kiinni USB-kaapelin liittimestä ja vedä muuntajasta (hankittava erikseen) suoraan pois päin. Älä koskaan vedä kaapelista tai vedä pistoketta vinosti pistorasiasta pois päin.
- Älä kytke muuntajaa (hankittava erikseen) jännitemuuntajaan tai vaihtosuuntaajaan. Muuntajan (hankittava erikseen) kytkeminen jännitemuuntajaan ulkomailla käyttöä varten tai vaihtosuuntaajaan autokäyttöä varten voi aiheuttaa palovammoja tai toimintahäiriön.

## Älä koskaan pura tai muokkaa konsolia tai lisävarusteita

Käytä tuotetta sitä koskeissa asiakirjoissa annettujen ohjeiden mukaisesti. Tuotteen analysointi tai muokkaus tai sen piirien analysointi tai käyttö on kiellettyä. Takuu raukeaa, jos tuotetta muokataan luvattomasti. Tuotteessa ei ole käyttäjän huollettavia osia.

## Kosteuden tiivistyminen

Konsoliin voi tiivistyä kosteutta, jos konsoli viedään suoraan kylmästä lämpimään, jolloin se voi toimia väärin. Mikäli näin tapahtuu, katkaise konsolista virta ja irrota sen virtajohto. Älä käytä konsolia ennen kuin kosteus on haihtunut (tähän voi mennä useita tunteja). Jos konsoli ei tämän jälkeenkään toimi kunnolla, ota yhteyttä PlayStation®asiakaspalveluun, jonka yhteystiedot ovat takuukirjassessa.

## Puhdistus

Irrota muuntaja (hankittava erikseen) pistorasiasta turvallisuuden vuoksi ennen konsolin tai siihen liitettyjen lisälaitteiden puhdistamista.

### Ulkopinnat (konsolin ja ohjaimen muovikuori)

Noudattamalla alla olevia ohjeita ehkäiset tuotteen ulkopintojen kulumista ja väripintojen haalistumista.

- Pyyhi pehmeällä, kuivalla liinalla.
- Älä käytä hyönteismyrkkyjä tai muita tulenarkoja aineita.
- Älä aseta kumi- tai vinyyliä sisältäviä esineitä tuotteen päälle pitkiksi ajoiksi.
- Älä käytä puhdistuksessa liuottimia tai muita kemikaaleja. Älä pyyhi tuotteen pintoja kemiallisesti käsitellyllä puhdistusliinalla.

### Tuuletusaukot

Poista konsolin tuuletusaukoihin kertynyt pöly matalatehoisella imurilla.

### Liittimet

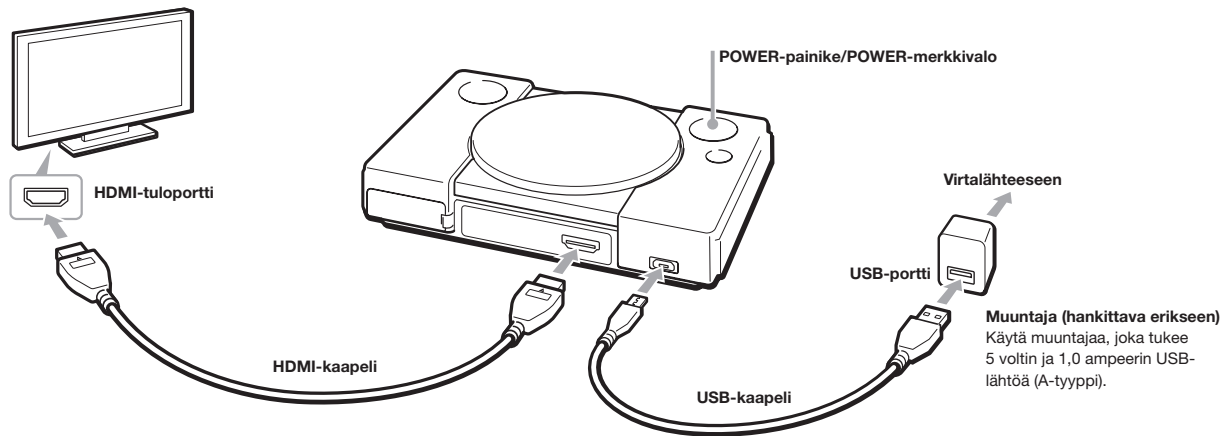
Älä käytä tuotetta, jos konsolin tai USB-kaapelin liittimet eivät ole puhtaita. Liittimissä oleva lika voi estää sähkövirran johtumisen. Poista lika kuivalla liinalla.



Tämä symboli sähkölaitteessa tai sen pakkauksessa ilmaisee, että kyseistä sähkölaitetta ei saa hävittää normaalina talousjätteenä EU-alueella, Turkissa tai muissa maissa, joissa on jätteen lajitteijärjestelmiä käytössä. Jotta sähkölaitteen jätteenkäsittely tapahtuu oikein, toimita se asianmukaiseen keräyspisteeseen paikallisten lakien ja säädösten mukaisesti. Käytetty sähkölaite voidaan myös palauttaa maksutta jälleenmyyjälle samantyyppisen uuden sähkölaitteen ostamisen yhteydessä. EU-maissa suuret jälleenmyyjät voivat myös ottaa pieniä käytettyjä sähkölaitteita vastaan jätteenä maksutta. Tarkista näiden palvelujen saatavuus paikalliselta jälleenmyyjältä. Hävittämällä sähköjätteet näin autat säästämään luonnonvaroja ja tuet sähkölaitteiden käsittelyyn ja hävittämiseen liittyviä ympäristöstandardeja.


Kytke konsoli kuvan ohjeiden mukaisesti.

- Käytä tuotteen mukana toimitettuja kaapeleita.
- Kun kytkennät on tehty, liitä muuntaja (hankittava erikseen) pistorasiaan. POWER-merkkivalo muuttuu hetkeksi oranssiksi.
- Lue myös liitettyjen laitteiden käyttöoppaat.



## Ohjaimen liittäminen

Liitä ohjain ohjainporttiin. Kun pelaat yksin, liitä ohjain porttiin 1.



## Konsolin käynnistäminen ja sammuttaminen

Valitse televisiosta HDMI-syöttö ja paina sitten POWER-painiketta. Kun konsolissa on virta, POWER-merkkivalo vaihtuu oranssista vihreäksi ja televisioon ilmestyy aloitusnäyttö. Konsoli sammutetaan painamalla POWER-painiketta uudelleen.

# Pelin pelaaminen

## Pelin aloittaminen

Peli valitaan ohjaimen vasemmalla suuntanäppäimellä tai oikealla suuntanäppäimellä. Pelin alkunäyttö tulee näkyviin.

## Tallentaminen

Pelitiedot voi tallentaa virtuaaliselle muistikortille.

Tietojen tallennus- ja latausmenetelmä vaihtelee pelin mukaan.

Voit katsella tai poistaa valitun pelin tallennettuja tietoja aloitusnäytössä valitsemalla [MEMORY CARD] (Muistikortti).

## Levyn vaihtaminen

Voit joutua vaihtamaan alun perin useilla levyillä toimitetun PlayStation®-muotoisen ohjelmiston virtuaalisia levyjä. Jos esiin tulee viesti, jossa pyydetään vaihtamaan levyä, paina konsolin OPEN-painiketta.

Huomaa, että OPEN-painikkeen painaminen aktivoi virtuaalisen levyn vaihtamisen, eikä avaa konsolia.

## Aloituspäätteen palaaminen

Paina konsolin RESET-painiketta. Peli suljetaan ja senhetkinen tilanne tallennetaan jatkamispisteeksi.

- Yhteen peliin voi tallentaa yhden jatkamispisteen. Voit päättää, korvataanko jatkamispiste, jos pelissä on sellainen.
- Voit jatkaa pelaamista siitä, mihin jäit, valitsemalla aloitusnäytössä vaihtoehdon [RESUME POINT] (Jatkamispiste).

## Jos konsoli ei tunnista ohjaintasi

Paina konsolin RESET-painiketta.


## Aloituspäätteen näyttö



Muistikortti

Jatkamispiste

Valittu peli



Ominaisuuksiin voidaan tehdä muutoksia ilman erillistä ilmoitusta.

Oppaan kuvitukset ja näyttökuvat voivat poiketa varsinaisesta tuotteesta.

## Videolähtö

720p, 480p

## Äänilähtö

Linear PCM

## Tulo/lähtö

HDMI™-lähtöportti

USB-portti (Micro-B)\*

Ohjainportti × 2

## Virta\*

5 V ⇒ 1.0 A

## Enimmäisnimellisteho

5 W

## Ulkomitat (ohjainta lukuun ottamatta)

Noin 149 × 33 × 105 mm (leveys × korkeus × syvyys)

## Paino

Konsoli Noin 170 g

Ohjain Noin 140 g

## Käyttölämpötila

lämpötilojen 5 °C ja 35 °C väliltä

\* Tämän konsolin käyttö edellyttää yhteensopivaa USB-muuntajaa (hankittava erikseen). Käytä muuntajaa, joka tukee 5 voltin ja 1,0 ampeerin USB-lähtöä (A-tyyppi). Kaikki muuntajat eivät välttämättä kuitenkaan ole yhteensopivia konsolin kanssa.

## POWER-merkkivalon tila

### Pois päältä

Konsoli on sammutettu.

### Oranssi

Konsoli on valmiustilassa.

### Vihreä

Konsoli on käynnissä.

### Vuoroin vilkkuva oranssi ja vihreä

Konsoli on ylikuumentunut.

Irrota muuntaja (hankittava erikseen) pistorasiasta ja jätä konsoli hetkeksi hyvin ilmastoituun paikkaan.

### Punainen

Konsoli on ylikuumentunut.

Konsoli sammuu automaattisesti. Irrota muuntaja (hankittava erikseen) pistorasiasta ja jätä konsoli hetkeksi hyvin ilmastoituun paikkaan.

“PS”, “PlayStation” ja “△○×□” ovat Sony Interactive Entertainment Inc:n tavaramerkkejä tai rekisteröityjä tavaramerkkejä.

“SONY” ja “” ovat Sony Corporationin tavaramerkkejä tai rekisteröityjä tavaramerkkejä.

The terms HDMI and HDMI High-Definition Multimedia Interface, and the HDMI Logo are trademarks or registered trademarks of HDMI Licensing Administrator, Inc. in the United States and other countries.

Mene osoitteeseen

[doc.dl.playstation.net/doc/psclassic-oss/](http://doc.dl.playstation.net/doc/psclassic-oss/) tai katso kolmannen osapuolen ohjelmistoja ja avoimen lähdekoodin ohjelmistoja sekä tekijänoikeuksia koskevat ohjelmiston mukana toimitetut tiedot.

Kaikki muut tavaramerkit ovat haltijoidensa omaisuutta.

## Lisätietoja

### PlayStation®Classic-verkkosivusto

Lisätietoa tuotteesta on alla mainitulla verkkosivustolla.  
[rd.playstation.com/psclassic/](http://rd.playstation.com/psclassic/)



### Tuki

PlayStation®-tuotteen virallisesta sivustosta saat tuoreimmat vastaukset kysymyksiin tuotteestasi.  
[playstation.com/help/psclassic/](http://playstation.com/help/psclassic/)

# PlayStation®



Sony  
Interactive  
Entertainment